


CORPORACIÓN PUEBLO DE LOS NIÑOS
ESTADO DE RESULTADOS INTEGRAL
(Expresado en pesos colombianos)


A DICIEMBRE 31


	NOTAS	2024	2023	VARIAC.	%
Ingresos de actividades ordinarias					
Servicios Sociales					
<i>Donaciones</i>	13	600.981.186	594.802.452	6.178.734	1,0%
Financieros					
<i>Intereses</i>	14	586	322.764	(322.179)	-99,8%
<i>Descuentos comerciales</i>	14	36.000	0	36.000	0,0%
<i>Diversos</i>	14	95.028.018	37.951.806	57.076.212	150,4%
<i>Recuperaciones</i>	14	2.980.026	2.917.750	62.276	2,1%
TOTAL INGRESOS DE ACTIVIDADES ORDINARIAS		699.025.816	635.994.772	63.031.043	9,9%
Costos Misionales					
Gastos de Personal	15	295.578.751	294.591.382	987.369	0,3%
Honorarios		13.718.970	10.454.530	3.264.440	31,2%
Contribuciones y afiliaciones		795.387	5.757.143	(4.961.756)	-86,2%
Seguros		4.943.337	5.380.246	(436.910)	-8,1%
Servicios		14.881.743	6.649.135	8.232.608	123,8%
Mantenimiento y reparaciones		3.052.778	1.765.012	1.287.766	73,0%
Depreciaciones		8.404.720	8.404.720	0	0,0%
Diversos		73.113.814	43.686.068	29.427.746	67,4%
Contratos Institucionales		87.482.752	75.086.808	12.395.944	16,5%
Vidas con sentido		46.934.113	30.964.812	15.969.301	51,6%
TOTAL COSTOS DE PRESTACION DE SERVICIOS		548.906.365	482.739.857	66.166.508	13,7%
Beneficio (perdida) Bruto		150.119.451	153.254.916	(3.135.465)	-2,0%

Gastos Operacionales	16				
<i>Gastos del personal</i>		63.008.878	82.766.764	(19.757.886)	-23,9%
Honorarios		22.678.456	11.040.799	11.637.657	105,4%
impuestos		9.447.236	3.477.214	5.970.022	171,7%
Contribuciones y afiliaciones		20.223.676	16.409.410	3.814.266	23,2%
Seguros		1.932.484	1.603.893	328.591	20,5%
Servicios		8.180.313	7.181.061	999.252	13,9%
Gastos legales		0	66.434	(66.434)	-100,0%
Adecuaciones e instalaciones		0	146.500	(146.500)	-100,0%
Mantenimiento y reparaciones		3.245.773	11.585.197	(8.339.424)	-72,0%
Diversos		5.843.476	10.032.859	(4.189.383)	-41,8%
Gastos Financieros	17	8.476.767	11.945.481	(3.468.714)	-29,0%
TOTAL GASTOS OPERACIONALES		143.037.059	156.255.612	(13.218.553)	-8,5%
Excedente (Deficit) Neto del ejercicio		7.082.391	(3.000.696)	10.083.088	-336,0%
Provisión Impuesto de Renta	18	0	0	0	0,0%
RESULTADO INTEGRAL TOTAL DEL AÑO		7.082.391	(3.000.696)	10.083.088	-336,0%

Las notas de la 1 a la 18 hacen parte integral de los Estados Financieros.


Héctor Arango Gaviria
Representante Legal
Ver certificación adjunta


Adriana Gomez Herrera
Revisora Fiscal
T.P.135961-T
Ver dictamen adjunto


Néstor Darío Marín O.
Contador
T.P 59862-T
Ver certificación adjunta