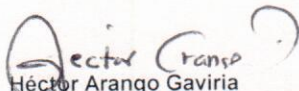



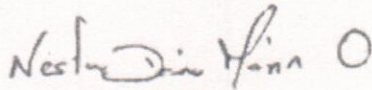
CORPORACIÓN PUEBLO DE LOS NIÑOS
Estado de Flujos de Efectivo
Años que terminaron el 31 de diciembre de 2023 y 2022
(Valores expresados en pesos colombianos)

	<u>2023</u>	<u>2022</u>
Flujos de efectivo por las actividades de operación:		
Excedente (Deficit) Neto del ejercicio	\$ (3.000.696)	(59.165.200)
Ajustes por ingresos y gastos que no requirieron uso de efectivo:		
Depreciación de Propiedades Planta y Equipo	16.809.440	16.809.440
Cambios en activos y pasivos operacionales:		
Disminución (incremento) en deudores comerciales y Otras cuentas por cobrar	1.717.089	(4.216.146)
Disminución (incremento) en inversiones	(9.809.292)	33.835.247
Disminución (incremento) en gastos diferidos	(847.291)	1.946.901
Incremento (disminución) en proveedores	3.697.113	205.064
Incremento (disminución) en Cuentas por pagar	1.107.256	(118.405)
Incremento (disminución) en beneficios a empleados	1.502.976	2.723.336
Incremento (disminución) en otros pasivos	844.622	(247.617)
Efectivo neto provisto por las actividades de operación	<u>12.021.217</u>	<u>(8.227.380)</u>
Aumento (Disminucion) neto en efectivo y equivalentes de efectivo	12.021.217	(8.227.380)
Efectivo y equivalentes de efectivo al comienzo del año	3.499.728	11.727.107
Efectivo y equivalentes de efectivo al final del año	<u>15.520.945</u>	<u>3.499.728</u>

Las notas de la 1 a la 18 hacen parte integral de los Estados Financieros.


Héctor Arango Gaviria
 Representante Legal
 Ver certificación adjunta


Juan Diego Gómez
 Revisor Fiscal
 T.P.140535-T
 Ver dictamen adjunto


Néstor Darío Marín O.
 Contador
 T.P 59862-T
 Ver certificación adjunta