



CORPORACIÓN PUEBLO DE LOS NIÑOS
ESTADO DE RESULTADOS INTEGRAL
(Expresado en pesos colombianos)

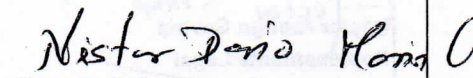
a MES DICIEMBRE 31

	NOTAS	2018	2017	VARIAC.	%
Ingresos de actividades ordinarias					
Servicios Sociales					
Donaciones	13	538.276.752	577.309.980	(39.033.228)	-6,8%
Intereses	14	0	11.638.073	(11.638.073)	-100,0%
Dividendos y participaciones	14	3.964.171	12.895.582	(8.931.411)	-69,3%
Diversos	14	2.523.408	248.380	2.275.028	915,9%
Otros ingresos					
Ganancias por Inversiones		0	21.595.940	(21.595.940)	-100,0%
TOTAL INGRESOS DE ACTIVIDADES ORDINARIAS		544.764.331	623.687.955	(78.923.624)	-12,7%
Costos Misionales					
Gastos de Personal	15	97.285.722	96.549.736	735.986	0,8%
Honorarios		7.999.351	6.932.936	1.066.415	15,4%
Contribuciones y afiliaciones		3.808.420	3.493.800	314.620	9,0%
Seguros		3.789.376	2.707.819	1.081.557	39,9%
Servicios		4.885.453	15.705.491	(10.820.038)	-68,9%
Mantenimiento y reparaciones		2.294.720	1.542.010	752.710	48,8%
Depreciaciones		7.154.721	2.553.542	4.601.179	180,2%
Diversos		39.482.730	29.877.618	9.605.112	32,1%
Contratos Institucionales		167.807.999	162.732.094	5.075.905	3,1%
Vidas con sentido		140.886.369	145.591.864	(4.705.495)	-3,2%
Actividades de Mercadeo		11.455.481	7.367.605	4.087.876	55,5%
Programas Cadies		18.639.603	9.378.666	9.260.937	98,7%
TOTAL COSTOS DE PRESTACION DE SERVICIOS		505.489.944	484.433.181	21.056.764	4,3%
Excedente (perdida) Bruto		39.274.387	139.254.775	(99.980.388)	-71,8%
Gastos Operacionales					
Gastos del personal	16	68.719.885	69.676.547	(956.662)	-1,4%
Honorarios		9.242.054	9.546.774	(304.720)	-3,2%
impuestos		396.707	44.919	351.788	783,2%
Arrendamientos		0	80.000	(80.000)	-100,0%
Contribuciones y afiliaciones		10.907.758	10.949.325	(41.567)	-0,4%
Seguros		1.188.433	994.614	193.819	19,5%
Servicios		11.127.152	6.511.736	4.615.416	70,9%
Gastos legales		64.197	210.046	(145.849)	-69,4%
Mantenimiento y reparaciones		1.357.680	1.497.600	(139.920)	-9,3%
Diversos		6.804.483	6.108.184	696.299	11,4%
Gastos Financieros	17	47.555.927	104.002.100	(56.446.173)	-54,3%
TOTAL GASTOS OPERACIONALES		157.364.276	209.621.845	(52.257.569)	-24,9%
Excedente (Deficit) Neto del ejercicio		(118.089.889)	(70.367.070)	(47.722.819)	67,8%
Provisión Impuesto de Renta	18	0	(20.000)	20.000	-100,0%
RESULTADO INTEGRAL TOTAL DEL AÑO		(118.089.889)	(70.347.070)	(47.722.819)	67,8%

Las notas de la 1 a la 18 hacen parte integral de los Estados Financieros.


Héctor Arango Gaviria
 Representante Legal
 Ver certificación adjunta


Juan Diego Gomez
 Revisor Fiscal
 T.P.140535-T
 Ver dictamen adjunto


Néstor Dario Marin O.
 Contador
 T.P 59862-T
 Ver certificación adjunta