



CORPORACIÓN PUEBLO DE LOS NIÑOS
ESTADO DE RESULTADOS INTEGRAL
(Expresado en pesos colombianos)


a MES DICIEMBRE 31

NOTAS	2021	2020	VARIAC.	%
Ingresos de actividades ordinarias				
Servicios Sociales				
Donaciones	525.938.497	452.618.745	73.319.752	16,2%
Financieros				
Intereses	433	1.249	-816	-65,3%
Recuperaciones	8.504.587	10.492.395	-1.987.809	-18,9%
TOTAL INGRESOS DE ACTIVIDADES ORDINARIAS	534.443.517	463.112.389	71.331.128	15,4%
Costos Misionales				
Gastos de Personal	216.912.295	196.381.403	20.530.892	10,5%
Honorarios	8.971.350	8.633.104	338.246	3,9%
Contribuciones y afiliaciones	1.628.549	3.076.140	-1.447.591	-47,1%
Seguros	5.206.534	4.640.400	566.135	12,2%
Servicios	3.217.971	2.389.998	827.973	34,6%
Mantenimiento y reparaciones	14.256.974	1.036.728	13.220.246	1275,2%
Depreciaciones	8.404.720	8.404.720	0	0,0%
Diversos	33.479.082	19.221.194	14.257.888	74,2%
Contratos Institucionales	65.994.023	70.424.713	-4.430.690	-6,3%
Vidas con sentido	25.575.543	22.170.534	3.405.009	15,4%
Actividades de Mercadeo	12.146.920	5.259.446	6.887.474	131,0%
TOTAL COSTOS DE PRESTACION DE SERVICIOS	395.793.961	341.638.380	54.155.582	15,9%
Excedente (perdida) Bruto	138.649.556	121.474.009	17.175.546	14,1%
Gastos Operacionales				
Gastos del personal	81.578.606	77.462.442	4.116.164	5,3%
Honorarios	10.247.866	9.140.498	1.107.368	12,1%
impuestos	2.232.842	7.519.980	-5.287.138	-70,3%
Contribuciones y afiliaciones	12.695.311	11.957.298	738.013	6,2%
Seguros	820.858	1.013.396	-192.538	-19,0%
Servicios	6.585.014	6.466.131	118.883	1,8%
Gastos legales	22.500	2.261	20.239	895,1%
Adecuaciones e instalaciones	50.000	74.000	-24.000	-32,4%
Mantenimiento y reparaciones	1.834.358	2.141.072	-306.714	-14,3%
Diversos	4.674.775	4.004.849	669.926	16,7%
Gastos Financieros	14.067.233	86.959.304	-72.892.071	-83,8%
TOTAL GASTOS OPERACIONALES	134.809.363	206.741.231	-71.931.868	-34,8%
Excedente (Deficit) Neto del ejercicio	3.840.192	-85.267.221	89.107.414	-104,5%
Otro resultado Integral				
Cambios en estimaciones y ajustes retroactivos de periodos anteriores- neto				
Otro resultado Integral del año neto				
Provisión Impuesto de Renta	18	0	0	0,0%
RESULTADO INTEGRAL TOTAL DEL AÑO	3.840.192	-85.267.221	89.107.414	-104,5%

Las notas de la 1 a la 18 hacen parte integral de los Estados Financieros.


Héctor Arango Gaviria
Representante Legal
Ver certificación adjunta


Juan Diego Gómez H.
Revisor Fiscal
T.P.140535-T
Ver dictamen adjunto


Néstor Darío Marín O.
Contador
T.P 59862-T
Ver certificación adjunta