



**CORPORACIÓN PUEBLO DE LOS NIÑOS**  
**ESTADO DE RESULTADOS INTEGRAL**  
*(Expresado en pesos colombianos)*


a MES DICIEMBRE 31

NOTAS	2020	2019	VARIAC.	%	
<b>Ingresos de actividades ordinarias</b>					
<b>Servicios Sociales</b>					
Donaciones	13	452.618.745	505.467.199	-52.848.454	-10,5%
<b>Financieros</b>					
Intereses	14	1.249	123	1.126	919,1%
Dividendos y participaciones	14	0	7.415.226	-7.415.226	-100,0%
Diversos	14	0	31.221.175	-31.221.175	-100,0%
Recuperaciones	14	10.492.395	1.973.513	8.518.882	431,7%
<b>Otros ingresos</b>					
Ganancias por Inversiones	14	0	47.454.160	-47.454.160	-100,0%
<b>TOTAL INGRESOS DE ACTIVIDADES ORDINARIAS</b>		<b>463.112.389</b>	<b>593.531.395</b>	<b>-130.419.006</b>	<b>-22,0%</b>
<b>Costos Misionales</b>	15				
<b>Gastos de Personal</b>		196.381.403	110.755.866	85.625.537	77,3%
Honorarios		8.633.104	10.077.927	-1.444.823	-14,3%
Impuesto a la propiedad raiz		0	447.016	-447.016	-100,0%
Contribuciones y afiliaciones		3.076.140	4.618.887	-1.542.747	-33,4%
Seguros		4.640.400	4.554.266	86.134	1,9%
Servicios		2.389.998	4.663.756	-2.273.758	-48,8%
Mantenimiento y reparaciones		1.036.728	1.583.828	-547.100	-34,5%
Depreciaciones		8.404.720	8.404.720	0	0,0%
Diversos		19.221.194	23.104.842	-3.883.648	-16,8%
Contratos Institucionales		70.424.713	172.175.796	-101.751.083	-59,1%
Vidas con sentido		22.170.534	153.768.334	-131.597.800	-85,6%
Actividades de Mercadeo		5.259.446	4.152.565	1.106.881	26,7%
Programas Cadies		0	2.160.920	-2.160.920	-100,0%
<b>TOTAL COSTOS DE PRESTACION DE SERVICIOS</b>		<b>341.638.380</b>	<b>500.468.723</b>	<b>-158.830.343</b>	<b>-31,7%</b>
<b>Excedente (perdida) Bruto</b>		<b>121.474.009</b>	<b>93.062.673</b>	<b>28.411.337</b>	<b>30,5%</b>
<b>Gastos Operacionales</b>	16				
<b>Gastos del personal</b>		77.462.442	70.542.744	6.919.698	9,8%
Honorarios		9.140.498	15.853.820	-6.713.322	-42,3%
impuestos		7.519.980	5.115.410	2.404.570	47,0%
Contribuciones y afiliaciones		11.957.298	12.140.382	-183.084	-1,5%
Seguros		1.013.396	1.398.237	-384.841	-27,5%
Servicios		6.466.131	8.382.313	-1.916.182	-22,9%
Gastos legales		2.261	24.252	-21.991	-90,7%
Adecuaciones e instalaciones		74.000	0	74.000	0,0%
Mantenimiento y reparaciones		2.141.072	4.568.572	-2.427.500	-53,1%
Diversos		4.004.849	5.575.189	-1.570.340	-28,2%
<b>Gastos Financieros</b>	17	86.959.304	14.159.301	72.800.003	514,1%
<b>TOTAL GASTOS OPERACIONALES</b>		<b>206.741.231</b>	<b>137.760.220</b>	<b>68.981.011</b>	<b>50,1%</b>
<b>Excedente (Deficit) Neto del ejercicio</b>		<b>-85.267.221</b>	<b>-44.697.548</b>	<b>-40.569.674</b>	<b>90,8%</b>
Provisión Impuesto de Renta	18	0	0	0	0,0%
<b>RESULTADO INTEGRAL TOTAL DEL AÑO</b>		<b>-85.267.221</b>	<b>-44.697.548</b>	<b>-40.569.674</b>	<b>90,8%</b>

Las notas de la 1 a la 18 hacen parte Integral de los Estados Financieros.

  
Hector Arango Gaviria  
Representante Legal  
Ver certificación adjunta

  
Juan Diego Gomez  
Revisor Fiscal  
T.P.140535-T  
Ver dictamen adjunto

  
Néstor Dario Marin O.  
Contador  
T.P 59862-T  
Ver certificación adjunta